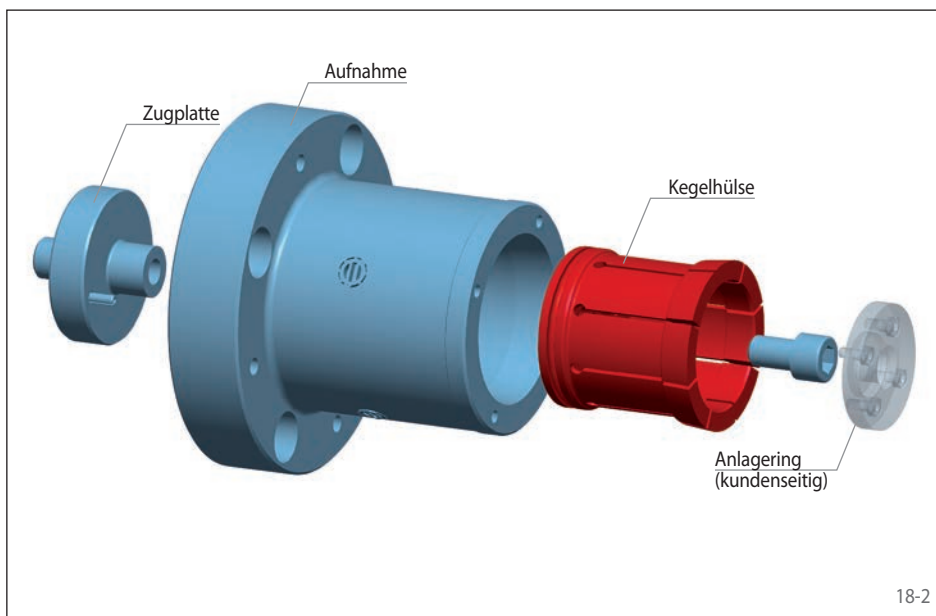


18-1

Eigenschaften

- Für Spanndurchmesser von 15 mm bis 206 mm
- Hohe Rundlaufgenauigkeit $\leq 0,01$ mm
- Zulässige Werkstücktoleranz bis IT13
- Lange Einführtiefe
- Plananzug gegen außenliegende Anlagefläche oder innenliegenden kundenseitigen Anlagering
- Handspannung optional möglich
- Unempfindlich gegen Verschmutzung durch gummierte Schlitzung der Kegelhülse

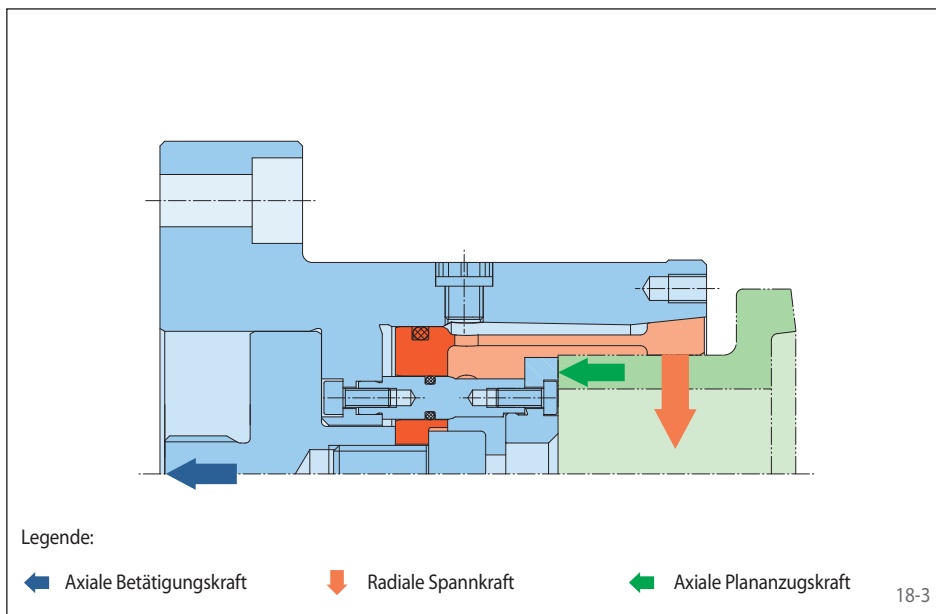


18-2

Aufbau

Das Kegelhülsen-Flanschfutter setzt sich aus Zugplatte, Aufnahme und Kegelhülse zusammen. Optional ist eine Gewindeplatte für Handspannung erhältlich. Das Kegelhülsen-Flanschfutter wird mit der Aufnahme an der Maschine montiert. Betätigt wird das Spannzeug durch die Zugplatte, die mit der Kraftspanneinrichtung der Maschine verbunden ist.

Zwischenflansche und Federspeicher stehen ab Seite 58 zur Verfügung.



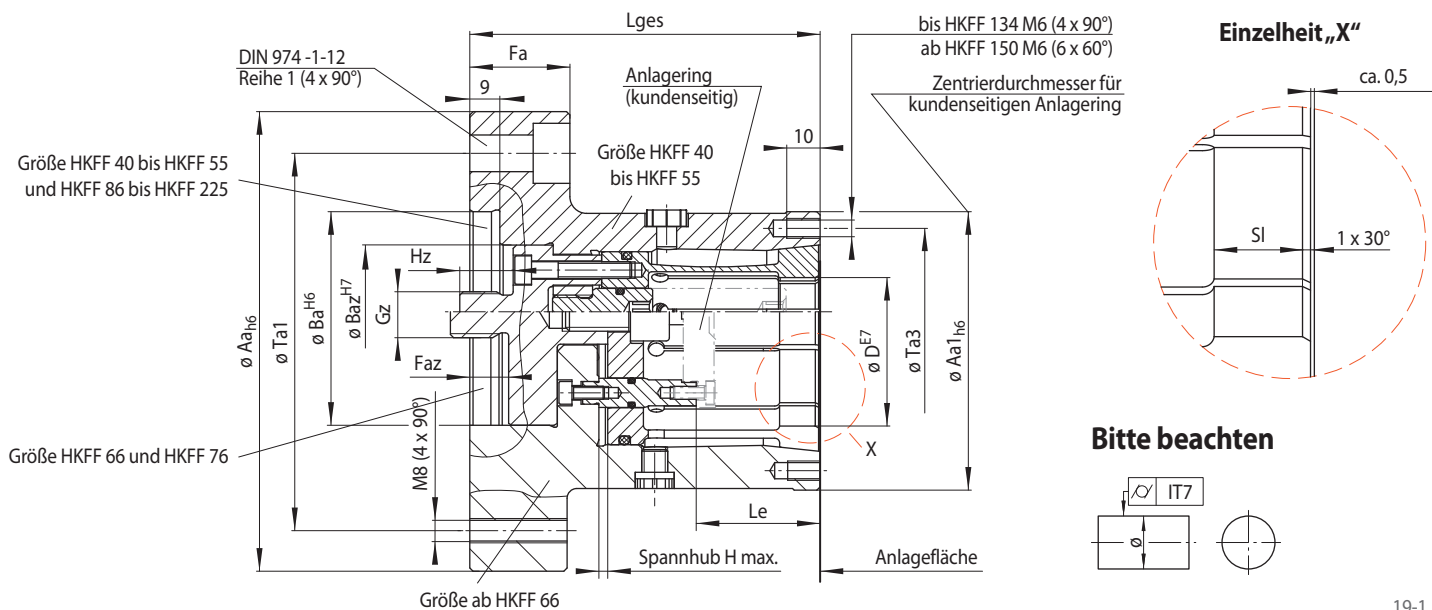
Legende:

- ← Axiale Betätigungskraft
- ↓ Radiale Spannkraft
- ← Axiale Plananzugskraft

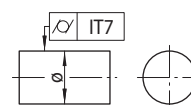
18-3

Spannprinzip

Zum Spannen wird die Kegelhülse gegen die Aufnahme gezogen. Dabei wird das Werkstück zentriert, an die Anlage gedrückt und plan ausgerichtet.



Bitte beachten



19-1

Größe	Ausführbarer Spanndurchmesser D* mm	Max. Durchmesser- veränderung** Δ D mm	Max. übertragbares Drehmoment*** M ¹⁾ Nm	Max. Betätigungs- kraft*** F N	Aa	Aa1	Ba	Baz	Fa	Faz	Gz	H max.	Hz	Le	Lges	SI	Ta1	Ta3
					mm	mm	mm	mm	mm	mm		mm	mm	mm	mm	mm	mm	mm
HKFF 40	15,00 - 20,50	0,5	20 - 30	10000	120	60	40	40	30	13	M 12	2,7	16	50,2	105	10,5	95	50
HKFF 45	20,00 - 30,50	0,5	50 - 80	17000	120	65	40	40	30	13	M 12	2,7	16	55,2	110	10,5	95	55
HKFF 55	30,00 - 40,50	0,5	90 - 125	20000	120	75	40	40	30	13	M 12	2,7	16	55,2	110	10,5	95	65
HKFF 66	40,00 - 50,50	0,5	130 - 160	20000	140	90	60	-	30	19,0	M 16	2,7	18	38,2	115	11	115	78
HKFF 76	50,00 - 60,50	0,5	160 - 190	20000	140	95	60	-	30	19,0	M 16	2,7	18	38,2	115	11	115	85
HKFF 86	60,00 - 70,50	0,5	240 - 280	25000	160	110	90	70	30	12,0	M 16	2,7	18	38,2	108	11	135	98
HKFF 96	70,00 - 80,50	0,5	280 - 320	25000	160	115	90	70	30	12,0	M 16	2,7	18	38,2	108	11	135	106
HKFF 106	80,00 - 90,50	0,5	390 - 440	30000	185	135	125	84	30	12,0	M 20	2,9	27	39,9	123	13	160	120
HKFF 114	90,00 - 100,50	0,5	440 - 490	30000	185	140	125	84	30	12,0	M 20	2,9	27	39,9	123	13	160	128
HKFF 124	100,00 - 110,50	0,5	570 - 630	35000	200	155	125	105	30	12,0	M 20	2,9	27	39,9	123	13	175	140
HKFF 134	110,00 - 120,50	0,5	630 - 680	35000	225	165	125	105	30	12,0	M 20	2,9	27	39,9	123	13	200	150
HKFF 150	120,00 - 131,00	1,0	685 - 740	35000	225	180	125	80	30	15,5	M 20	6,0	27	57,0	150	14	200	165
HKFF 160	130,00 - 146,00	1,0	740 - 825	35000	250	190	175	80	35	15,5	M 20	6,0	27	62,0	155	14	225	174
HKFF 175	145,00 - 161,00	1,0	820 - 910	35000	250	205	175	80	35	15,5	M 20	6,0	27	72,0	165	14	225	190
HKFF 190	160,00 - 176,00	1,0	905 - 1000	35000	275	225	200	80	40	15,5	M 20	6,0	27	71,0	173	14	250	208
HKFF 205	175,00 - 191,00	1,0	990 - 1080	35000	315	240	240	80	45	15,5	M 20	6,0	27	78,0	180	14	280	222
HKFF 225	190,00 - 206,00	1,0	1075 - 1165	35000	315	260	240	80	45	15,5	M 20	6,0	27	83,0	185	14	280	242

* Spanndurchmesser auf zwei Nachkommastellen ausführbar • ** des Spanndurchmessers am Spannelement. • *** bei Spannung mit Plananzug.

¹⁾ Der niedrigere Wert bezieht sich auf den kleinsten, der höhere Wert auf den größten Spanndurchmesser der jeweiligen Größe. Zwischenwerte können durch Interpolation ermittelt werden.

Bestellbeispiel

Bitte geben Sie bei der Bestellung die Größe des Spannzeugs sowie den Spanndurchmesser Ihres Werkstücks einschließlich Werkstücktoleranz an:

Größe: HKFF 66
Spanndurchmesser: 50,47 mm
Werkstücktoleranz: h6

➔ HKFF 66-50,47h6